



HAMMARBY
FOTBOLL

Hammarby IF FF utvecklingsblock - Läroplan för 13-åringar

Målsättning individ - Mål för ledare att uppnå med sin verksamhet

Att vidareutbilda bolltrygga och välutbildade lagspelare genom:

- Att kunna utföra flera fotbollsaktioner med båda fötter
- Att med koppling till fotbollsaktioner i avsnitt "Utespelaren i färdighetsträning", förstå vad, varför och hur dessa fotbollsaktioner används
- Att med fördjupad teoretiskt och praktiskt kunskap kunna förstå och tillämpa metoder och förutsättningar i avsnitt "Laget i spelträning" med hänvisning till instruktioner i avsnitt "Laget i spelträning"
- Att med koppling till Fysiska grundkvaliteter i avsnitt "Fyrträning för spelaren" förstå vad, varför och hur dessa kvaliteter används

Målsättning lag - Mål för ledare att uppnå med sin verksamhet

Att utifrån individuella färdigheter samt kollektiva förutsättningar och metoder nå lagets målsättningar genom:

- Att uppnå ett större bollinnehav än motståndare genom att förstå och använda sig av grundförutsättningar i anfallsspel i avsnitt "Laget i spelträning"
- Att snabbt återerövra bollen från motståndare genom att förstå och använda sig av grundförutsättningar i försvarsspel i avsnitt "Laget i spelträning"
- Att skapa fler målchanser än motståndare genom att förstå och tillämpa kollektiva anfallsmetoder i avsnitt "Laget i spelträning"
- Att förhindra antalet målchanser för motståndare genom att förstå och tillämpa kollektiva försvarsmetoder i avsnitt "Laget i spelträning"
- Att matchverksamheten tydligt speglar träningsverksamheten

Riktlinjer ledare

- Följ Bajenmodellen
- Var först på plats och sist därifrån
- Alla hälsar på alla, alltid
- Ha rätt utrustning
- Introducera positionsspecialisering
- Spel i smålagsspel (2 vs 2 - 4 vs 4) och/eller mellanstort spel (5 vs 5 - 7 vs 7)
- Följ upp att Bajenmodellens riktlinjer kring spelarens ansvar och uppförande efterlevs
- Fokus ligger på spelarens individuella samt lagets utveckling och prestation
- Start- och spelgaranti gäller för samtliga spelare vid matchtillfälle

Riktlinjer spelare

Gäller spelare:

- Alltid göra sitt bästa under träning och match utifrån sina egna förutsättningar
- Svara på kallelser samt meddela frånvaro
- Ha rätt utrustning
- Kom i tid
- Alla hälsar på alla alltid
- Var en bra kompis mot sin omgivning
- Efterleva Bajenmodellens riktlinjer kring spelarens ansvar och uppträdande

Ledarskap i träning och match

- Genom rolig och meningsfull träning och spel på lämplig nivå, stimulera och utveckla spelarens fotbollskunnande där spelaren får förståelse för individens samverkan i lagspelet
- Uppmuntra och ge individuell samt kollektiv feedback kring det goda försöket
- Vidareutveckla hänsynstagande, gruppgemenskap och respekt för regler
- Spelaren ska träna med båda fötter
- Matchspel är ett redovisningstillfälle, där spelare visar vad den lärt sig
- Vidareutveckla spelarens förmåga att lyfta blicken samt orientera sig med och utan boll
- Ledarna är lyhörda för spelarnas tankar och åsikter

Lärandemetoder

- Samla spelare, berätta kortfattat träningens innehåll och kom igång snabbt med träning
- Möt spelaren i deras ögonhöjd vid samtal
- Använd ett språk som spelare förstår och prata inte för länge
- Sammanfatta kortfattat träningen med spelarna innan ni skiljs åt
- Koppla förstärkningar till syfte/tema
- Ge individuell och kollektiv feedback till spelare
- **Modellinläring** - Spelaren ser och härmar
- **Guided discovery** - Låt spelare upptäcka själva och ta egna beslut
- **Guided discovery** - Ställ öppna frågor och låt spelarna svara
- **Instruktionsinläring** - Beskriv muntligt utförande av fotbollsaktion
- Variera lärandemetoderna "**Modellinläring**", "**Guided discovery**" och "**Instruktionsinläring**"

Ledarstöd

- Bajenmodellen
- Läroplanen
- Manual för administratör
- Delvis ifylld mall för verksamhets- och säsongsplanering
- Utbildningstillfällen, se avsnitt "Utbildning för ledare"
- Supercoach
- Sportchef

Utbildning för ledare


- Välkommen till Hammarby
- Introduktion till Läroplanen
- Tematräningar Samverkan
- Supercoach praktisk fotboll del 1 - Grunder för Supercoach
- Ledarskap och tränarskap 2
- Ledarskap vid match
- Spelsystem 9 mot 9 och 11 mot 11
- Försvarsspel 9 mot 9 och 11 mot 11
- Förebygga idrottsskador
- Idrottspsykologi (en modul)



HAMMARBY
FOTBOLL

Hammarby IF FF utvecklingsblock - Läroplan för 13-åringar

Träningspassets innehåll - 13 år



Att tänka på

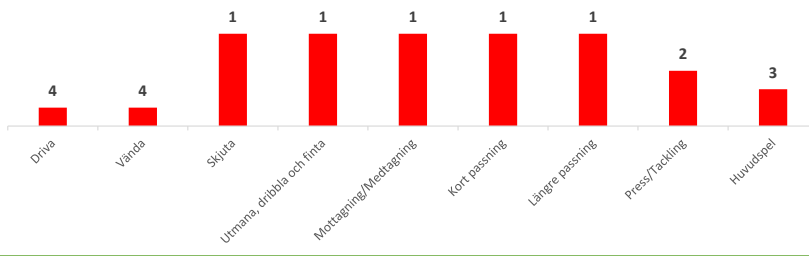
- Fysträning ingår i både färdighetsträning och spelträning
- Under spelträningen, observera och förstärk aktionen som spelarna tränat på under passets färdighetsträning
- **Hitta koppling mellan färdighetsträning och spelträning för att uppnå ett syfte, exempelvis längre passning i färdighetsträning kan kopplas till spelvändning i spelträning**

1 = Tränas regelbundet
 2 = Tränas mindre regelbundet
 3 = Tränas ibland
 4 = Tränas endast som inslag i övning

Observera i spelträningen att spelaren:

- **Försvarssida** - Anpassar positionering utifrån motståndare, boll och eget mål
- **Markering** - Värderar markeringsavstånd

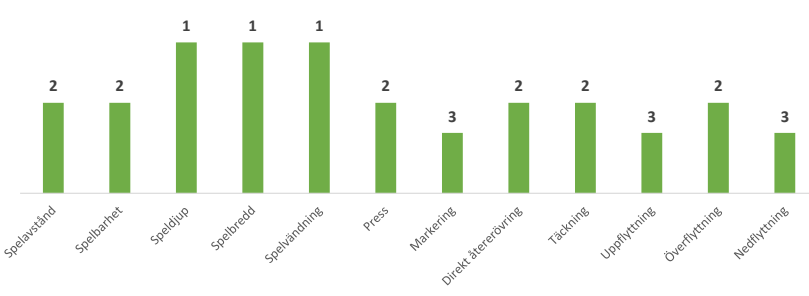
Utespelaren i färdighetsträning - 13 år



Vad ska spelaren lära sig?

- **Driva** - Värdera när, var, hur och åt vilket håll spelaren driver och riktningförändrar med bollen
- **Vända** - Värdera när, var och hur vi vänder bort motståndare till fri yta
- **Skjuta** - Värdera vilken typ och antal tillslag vi använder vid avslutsläge
- **Utmana, dribbla och finta** - Värdera när och var vi utmanar, dribblar och fintar
- **Mottagning/Medtagning** - Huvudrörelse innan mottag samt flytta boll till fri yta med anfallsfot vid mottag
- **Kort Passning** - Värdera när, var, hur och till vem spelaren passar
- **Längre passning** - Använda vristpassning längs marken eller i luften
- **Press/Täckning** - Anpassa kroppsställning och hastighet till motståndare för att förhindra förbipassning samt styr motståndare till täckning, återerövra bollen
- **Huvudspel** - Duellera och hitta timing i huvudspelet samt rikta nickar till medspelare både hoppande och stående

Utespelaren i spelträning - 13 år



Vad ska spelaren lära sig?

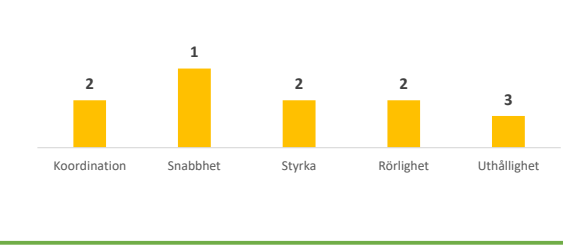
Anfallsspel

- **Spelavstånd** - Värdera spelavstånd utifrån medspelare, motspelare och boll
- **Spelbarhet** - Skapa spelbarhet i varje spelyta
- **Speldjup** - Nyttja passningslinjer både framåt och bakåt genom kort eller lång passning
- **Spelbredd** - Värdera spelbredd utifrån attraktiva ytor samt placering av motståndare och boll
- **Spelvändning** - Vända sida genom korta eller längre passningar längs marken eller i luften

Försvarsspel

- **Press** - Skapa samspel mellan press och en täckande spelare
- **Markering** - Skapa samspel mellan press och fler markerande spelare
- **Täckning** - Täck attraktiva ytor
- **Uppflyttning** - Hålla lagdelarna kompakta
- **Överflyttning** - Kollektiv flytt mot bollhållare
- **Nedflyttning** - Hålla lagdelarna kompakta
- **Direkt återerövring** - Värdera när laget ska återerövra bollen genom direkt återerövring

Utespelaren och målvakten i fysträning - 13 år



Hur tränar vi fysträning?

- **Koordination** - Koordinationsövningar genom spel, lek och teknikbanor med och utan boll
- **Snabbhet** - Stafetter utan boll
- **Styrka** - Se aktioner i "Individuell fysträning", "Knäkontroll" samt "Fysträning i par" i Supercoach
- **Rörlighet** - Se aktioner i "Rörlighetsträning" och "Löpskolning" i Supercoach
- **Uthållighet** - Konditionsträning i spelsammanhang/spelövningar

Riktlinjer fysträning

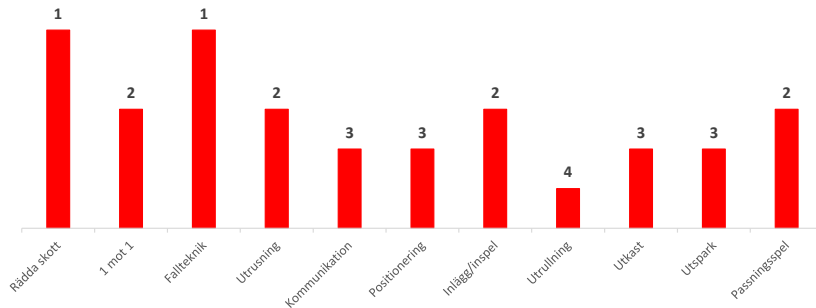
- Betona betydelse av korrekt tekniskt utförande
- Utför regelbundna och relevanta fysövningar i eller utanför den vanliga fotbollsträningen
- Utför relevanta fysövningar enligt principen "lite men ofta"
- Variation i övningar samt undvika ensidig belastning
- Spelaren använder egna kroppen som belastning samt i parövningar
- "Knäkontroll" genomförs som en del av förberedelsesträningen (se instruktioner i Supercoach)
- Förberedelsesträning ska innehålla aktioner från "Individuell fysträning", "Knäkontroll", "Rörlighetsträning" samt "Löpskolning" från Supercoach



HAMMARBY
FOTBOLL

Hammarby IF FF utvecklingsblock - Läroplan för 13-åringar

Målvakten i färdighets- och spelträning - 13 år



Vad ska spelaren lära sig?

Målvaktens försvarspel

- **Rädda skott** - Boxa eller stöta bollen ut mot sidorna om det inte går att greppa
- **Rädda skott** - Utgångställning genom att vara lätt böjd i knäna, händerna framför kroppen utan att falla framåt för mycket med överkroppen. "Vara redo när skottet kommer"
- **1 mot 1** - Värdera om du ska stå upp och rädda skottet eller använda fallteknik om motståndare försöker runda målvakten
- **Fallteknik** - Falla/slänga sig i riktning snett framåt mot bollen längs marken genom att skjuta ifrån med benet närmast bollen
- **Utrusning** - Positionera sig högt upp i plan för att kunna bryta passningar som spelas in bakom våra backar
- **Kommunikation** - Coacha sina medspelare
- **Positionering** - Befinna sig i bollinje (linje mellan boll och mitten av målet)
- **Inlägg/Inspel** - Positionera dig i målet för att bättre kunna bryta inlägg/inspel

Målvaktens anfallsspel

- **Utrullning** - Rulla bollen längs marken till en medspelare
- **Utkast** - Kasta bollen högt eller lågt till en medspelare genom ett kontrollerat överarmskast
- **Utspark** - Passa bollen genom en utspark till en medspelare
- **Passningsspel** - Använda vristpassning längs marken eller i luften vid inspark eller öppet spel